

**AGUA POTABLE
OOMSAPAS LOS CABOS
ESTADO ANALITICO DE INGRESOS PRESUPUESTALES**


Por rubros de ingresos

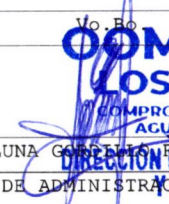
Del 01/01/2026 al 31/01/2026

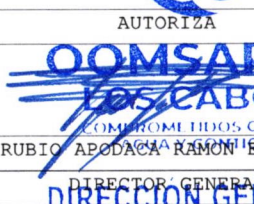
Clasificador	(1) Aprobado	(2) Ampliacion / Reduccion	(3) Modificado (3=1+2)	(4) Devengado	(5) Recaudado	(6) Diferencia (6=5-1)
impuestos	0	0	0	0	0	0
cuotas y aportaciones de seguridad social	0	0	0	0	0	0
contribuciones de mejoras	0	0	0	0	0	0
derechos	0	0	0	0	0	0
productos	0	0	0	0	0	0
aprovechamientos	0	0	0	0	0	0
ingresos por venta de bienes, prestación de servicios y otros ingresos	1,111,449,464	0	1,111,449,464	69,132,629	69,132,629	- 1,042,316,835
participaciones, aportaciones, convenios, incentivos derivados de la colaboración fiscal y fondos distintos de aportaciones	22,296,000	0	22,296,000	0	0	- 22,296,000
transferencias, asignaciones, subsidios y subvenciones, y pensiones y jubilaciones	0	0	0	0	0	0
ingresos derivados de financiamientos	0	0	0	0	0	0
Total:	1,133,745,464	0	1,133,745,464	69,132,629	69,132,629	
				Ingresos excedentes:		- 1,064,612,835



"Bajo protesta de decir verdad declaramos que los Estados Financieros y sus notas son razonablemente correctos y son responsabilidad del emisor."

REVISÓ

**OOMSAPAS
LOS CABOS**
COMROMETIDOS CON EL
AGUA Y CONTIGO
**COORDINACIÓN
DE CONTABILIDAD**
GONZALEZ TALAMANTES LUIS ALBRETO
ENCARGADO DE DESPACHO DE CONTABILIDAD

Vc. Bo

**OOMSAPAS
LOS CABOS**
COMROMETIDOS CON EL
AGUA Y CONTIGO
**DIRECCIÓN DE ADMINISTRACIÓN
Y FINANZAS**
LUNA GONZALEZ RAFAEL
DIRECTOR DE ADMINISTRACIÓN Y FINANZAS

AUTORIZA

**OOMSAPAS
LOS CABOS**
COMROMETIDOS CON EL
AGUA Y CONTIGO
DIRECCION GENERAL
RUBIO APODACA RAMON EDGARDO
DIRECTOR GENERAL




AGUA POTABLE
OOMSAPAS LOS CABOS
ESTADO ANALITICO DE INGRESOS PRESUPUESTALES

Por fuente de financiamiento

Del 01/01/2026 al 31/01/2026

Clasificador	(1) Aprobado	(2) Ampliacion / Reduccion	(3) Modificado (3=1+2)	(4) Devengado	(5) Recaudado	(6) Diferencia (6=5-1)
ingresos del poder ejecutivo federal o estatal y de los municipios	22,296,000	0	22,296,000	0	0	- 22,296,000
impuestos	0	0	0	0	0	0
cuotas y aportaciones de seguridad social	0	0	0	0	0	0
contribuciones de mejoras	0	0	0	0	0	0
derechos	0	0	0	0	0	0
productos	0	0	0	0	0	0
aprovechamientos	0	0	0	0	0	0
participaciones, aportaciones, convenios, incentivos derivados de la colaboración fiscal y fondos distintos de aportaciones	22,296,000	0	22,296,000	0	0	- 22,296,000
transferencias, asignaciones, subsidios y subvenciones, y pensiones y jubilaciones	0	0	0	0	0	0
ingresos de los entes públicos de los poderes legislativo y judicial, de los órganos autónomos y del sector paraestatal o paramunicipal, así como de las empresas productivas del estado	1,111,449,464	0	1,111,449,464	69,132,629	69,132,629	- 1,042,316,835
cuotas y aportaciones de seguridad social	0	0	0	0	0	0
productos	0	0	0	0	0	0
ingresos por venta de bienes, prestación de servicios y otros ingresos	1,111,449,464	0	1,111,449,464	69,132,629	69,132,629	- 1,042,316,835
transferencias, asignaciones, subsidios y subvenciones, y pensiones y jubilaciones	0	0	0	0	0	0
ingresos derivados de financiamientos	0	0	0	0	0	0
ingresos derivados de financiamientos	0	0	0	0	0	0
Total:	1,133,745,464	0	1,133,745,464	69,132,629	69,132,629	- 1,064,612,835
				Ingresos excedentes:		- 1,064,612,835

"Bajo protesta de decir verdad declaramos que los Estados Financieros y sus notas son razonablemente correctos y son responsabilidad del emisor."

 REVISAR GONZALEZ TALAMANTES LUIS ALFREDO ENCARGADO DE DESPACHO DE CONTABILIDAD	 Vº. Bº LUNA GORDILLO RAFAEL DIRECTOR DE ADMINISTRACION Y FINANZAS	 AUTORIZAR RUBIO ROSA RAMON EDGARDO DIRECTOR GENERAL
---	---	--